



Evropská unie
Evropský sociální fond
Operační program Zaměstnanost

Aperio  Společnost pro
zdravé rodičovství



Potřeby rozcházejících se rodin v Praze

-

výsledky dotazníkového šetření

M E D I A N

Realizováno v rámci projektu:
„Rozchodem rodina nekončí: podpora dětí ohrožených rozvodem či rozchodem rodičů v Praze“
reg. č. CZ. 03.2.X/0.0/0.0/18_095/0011244.
Financováno z ESF ČR, OPZ.

metodika výzkumu

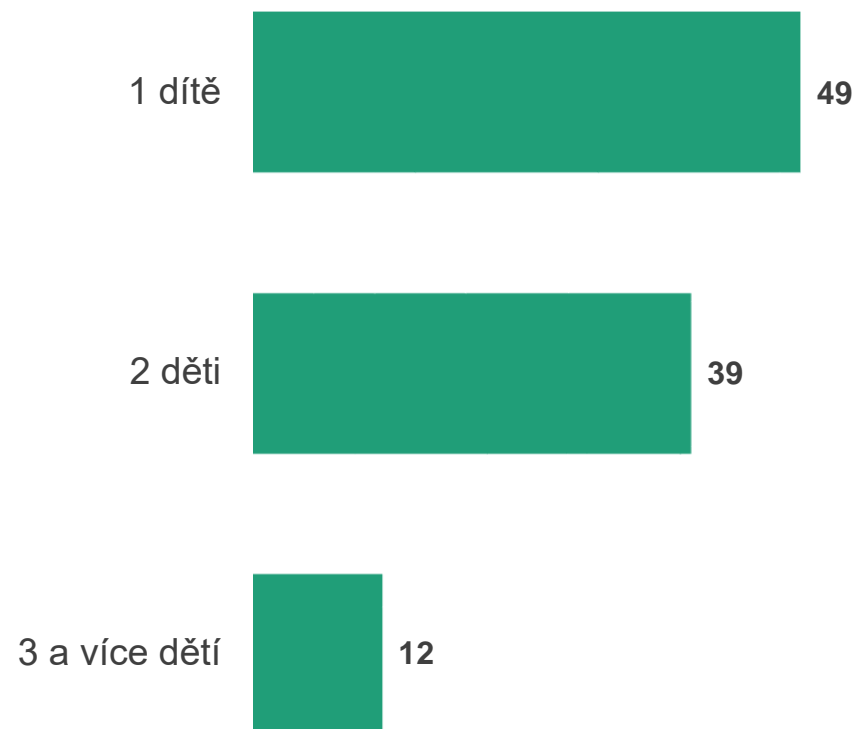
Velikost vzorku	300 respondentů ve věku 18 a více let
Termín dotazování	13. března–1. dubna 2020
Metoda sběru dat	dotazování prostřednictvím online panelu (CAWI)
Výběr respondentů	Kvótní výběr
Cílová skupina	osoby, které v posledních 20 letech zažily rozvod/ rozchod, a zároveň v době rozvodu/ rozchodu měly s partnerem/ partnerkou potomka mladšího 18 let, žijící v Praze
Reprezentativita	výzkum je reprezentativní pro populaci 18+ let hl.m. Prahy <ul style="list-style-type: none">• základních sociodemografických proměnných: pohlaví, věk, vzdělání
Realizátor a zadavatel	výzkum realizuje společnost MEDIAN s.r.o. (člen SIMAR) pro Aperio - Společnost pro zdravé rodičovství, z. s.

struktura vzorku

Pohlaví		Věková skupina		Dosažené vzdělání	
Muž	40 %	18–34 let	25 %	Základní	1 %
Žena	60 %	35–44 let	46 %	Vyučen / Střední škola bez maturity	12 %
		45–54 let	20 %	Středoškolské s maturitou	57 %
		55 let a více	9 %	Vysokoškolské	30 %

úvodní informace

Počet dětí



S06. Máte děti? Pokud ano, kolik?
N = 300 (v grafu zobrazena % odpovědí)

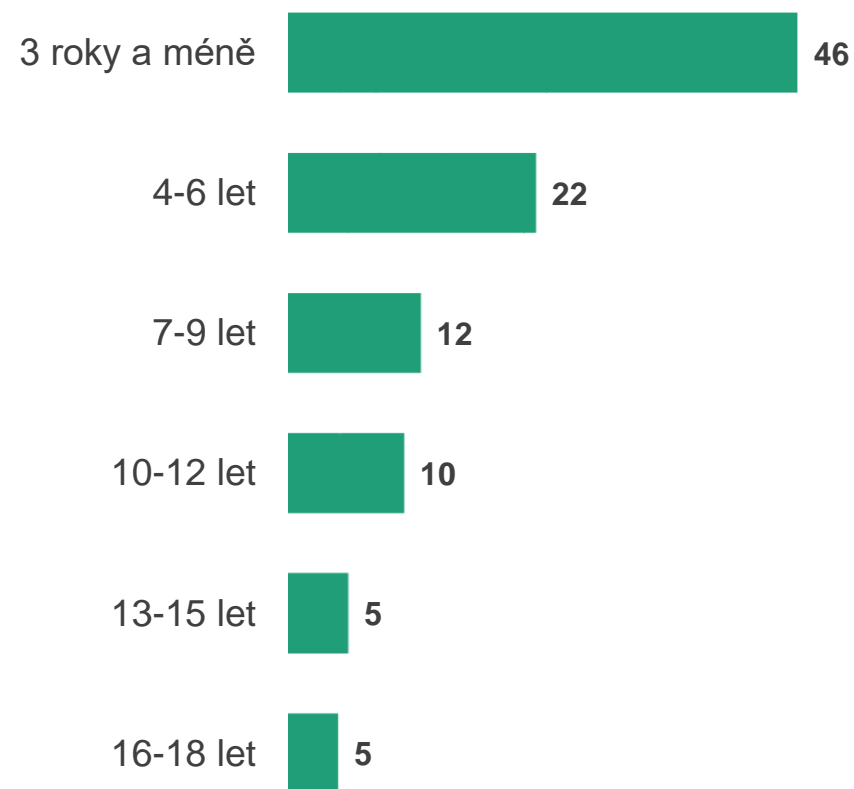
Počet rozvodů/ rozchodů za život



S08. Uvedl/a jste, že máte zkušenost s rozvodem/rozchodem s manželem/manželkou nebo partnerem/partnerkou, se kterým/kterou jste měl(a) v době rozvodu/rozchodu , s nímž máte společného potomka mladšího 18 let. Kolikrát jste takový rozchod/rozvod zažil/a?

N = 300 (v grafu zobrazena % odpovědí)

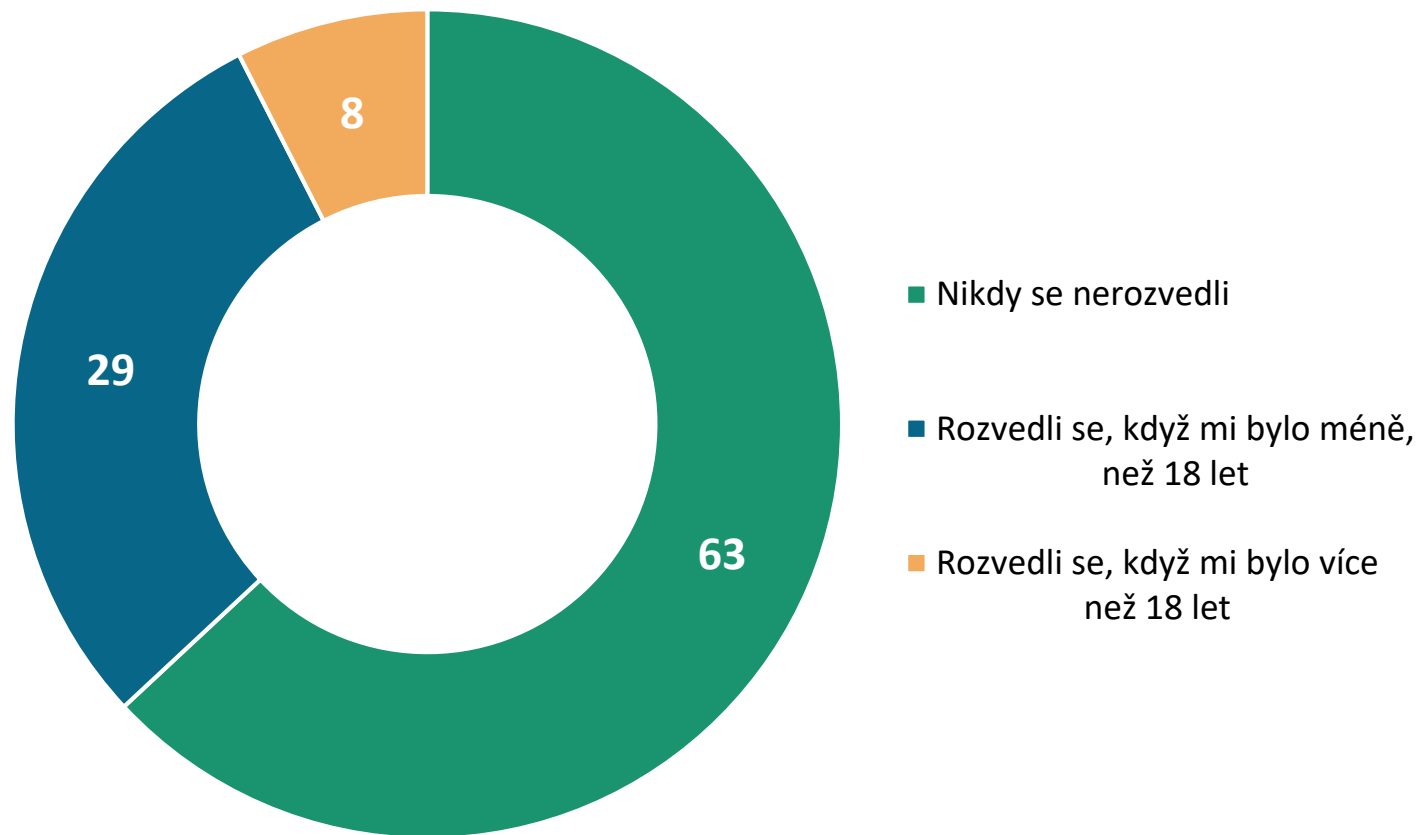
Věk nejmladšího dítěte v době prvního rozvodu/ rozchodu



S10. Kolik let bylo vašemu nejmladšímu společnému potomkovi v době (prvního) rozvodu/rozchodu?

N = 300 (v grafu zobrazena % odpovědí)

Rozvod rodičů respondentů



S12. Která z následujících situací platí pro Vaše rodiče?

N = 300 (v grafu zobrazena % odpovědí)

Úvodní informace: shrnutí

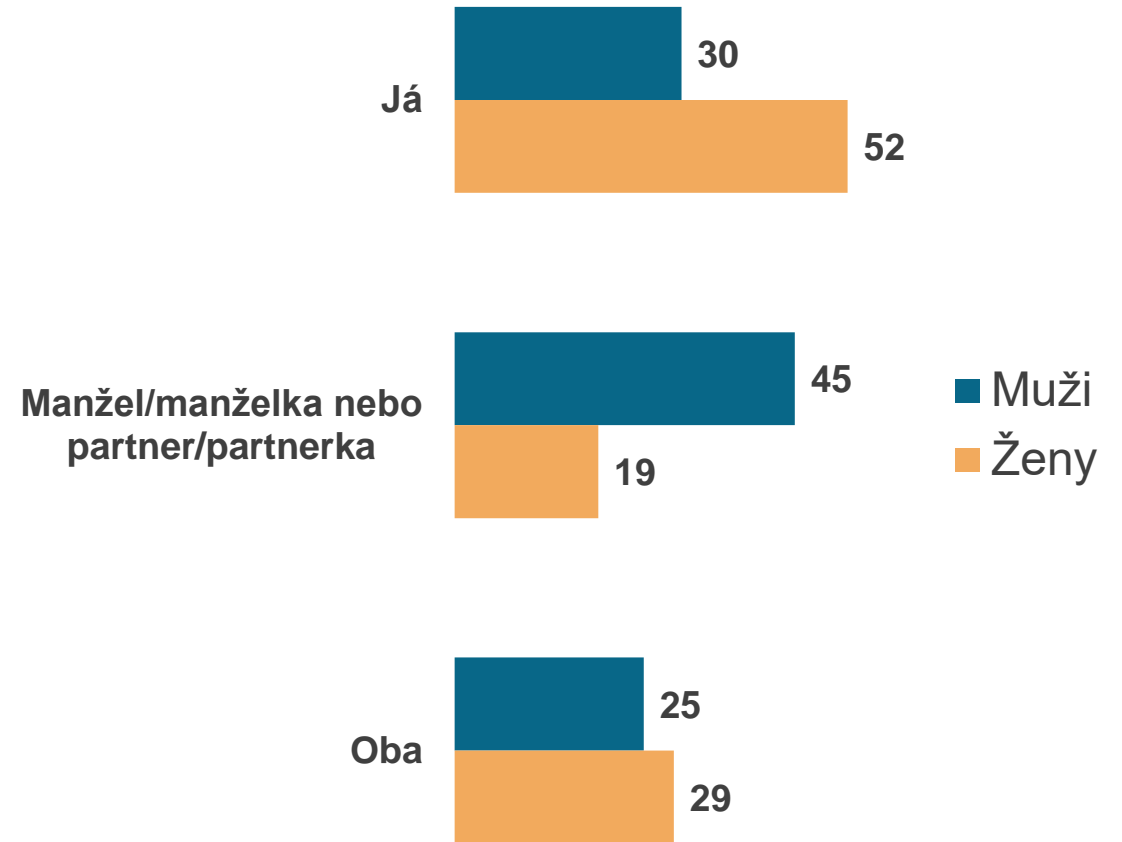
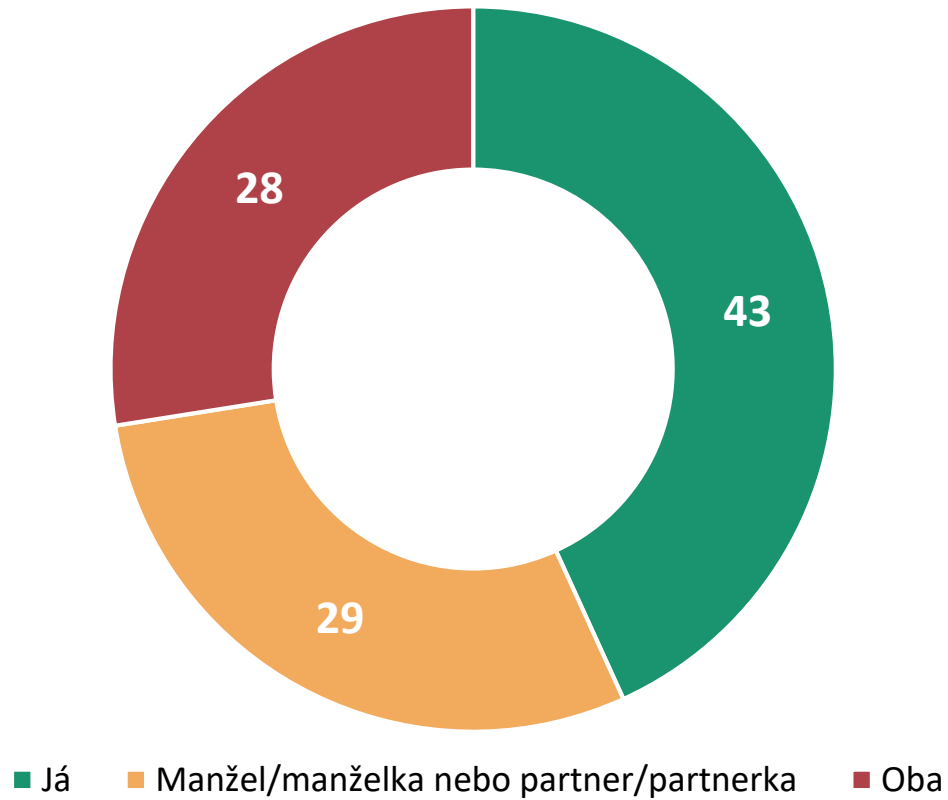
Téměř **polovina respondentů** (49 %) měla v době rozvodu **jedno dítě**, tuto možnost uvádí signifikantně **více osoby ve věku 18-34 let**. **39 %** dotázaných mělo **dvě děti** a zhruba **desetina** (12 %) měla v době rozvodu **3 a více dětí**. **Většina** dotázaných zažila **jeden rozvod/ rozchod** s partnerem, se kterým měla v tu dobu společného potomka mladšího 18 let, pouze **1 %** respondentů uvádí, že zažilo **3 a více rozvodů/ rozchodů**.

Nejčastěji (46 %) se rozvádí nebo rozchází partneři, jejichž **nejmladšímu dítěti jsou méně než 3 roky**. **Častěji** se v tomto věku dítěte rozvádí **mladší respondenti (do 44 let)**, **respondenti**, kterým se **jejich rodiče rozvedli předtím než jim bylo 18 let** (v porovnání s respondenty, jejichž rodiče se nerozvedli), a **respondenti, kteří měli jedno dítě** (v porovnání s těmi, kteří měli v té době 2 děti). Téměř **čtvrtina** (22 %) se poté rozvedla v rozmezí **od 4 do 6 let věku dítěte**. **S rostoucím věkem (nejmladšího) dítěte klesá zastoupení rozvedených respondentů**.

Tři pětiny dotázaných rozvedených respondentů uvádí, že jejich **rodiče se nerozvedli**. **30 %** dotázaných se rodiče **rozvedli, když byli mladší 18 let**.

iniciování rozvodu

Kdo inicioval rozvod/ rozchod?



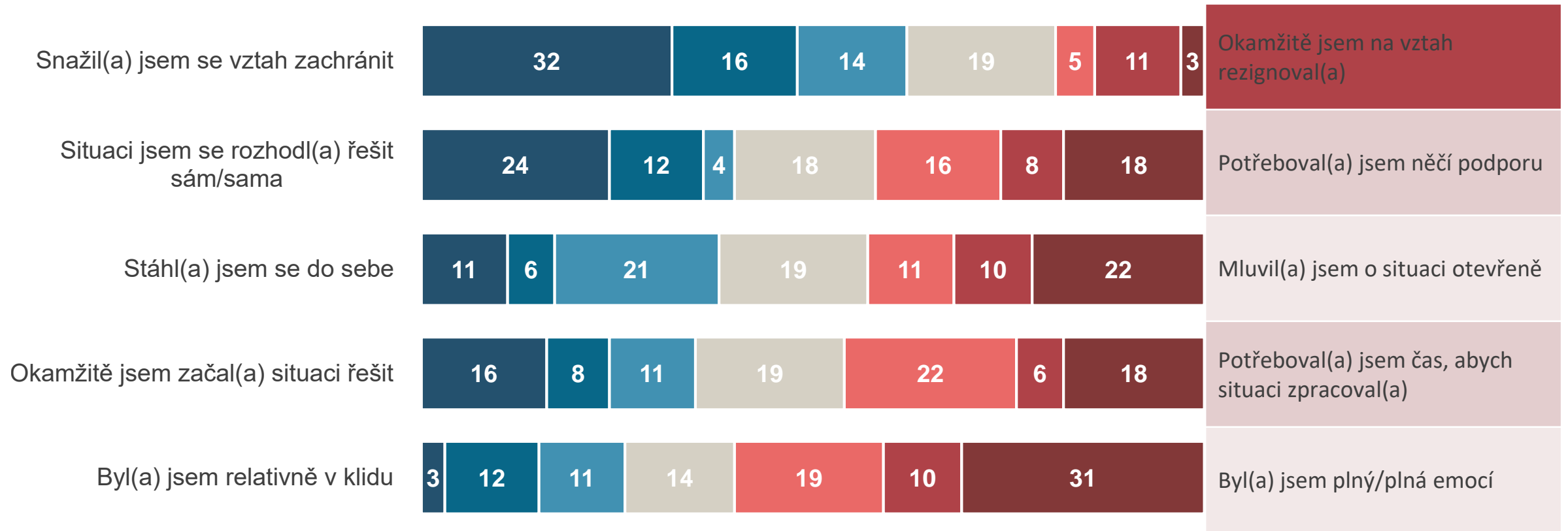
Impuls ke konečnému rozhodnutí v situaci, kdy rozvod/ rozchod iniciovali respondenti nebo oba



OT06. Uvedl/a jste, že rozvod/rozchod jste inicioval/a Vy nebo oba, co Vás přimělo ke konečnému rozhodnutí?

N = 212 (v grafu zobrazena % odpovědí), FILTR: pouze ti, kteří uvedli, že rozvod iniciovali sami nebo ho iniciovali oba

Reakce na rozvod/ rozchod iniciovaný protějškem



OT05. Uvedl/a jste, že rozvod/rozchod inicioval manžel/manželka nebo partner/partnerka. Jak jste situaci ze začátku prožíval/a?

N = 88 (v grafu zobrazena % odpovědí), FILTR: pouze ti, kteří uvedli, že rozvod inicioval manžel/manželka nebo partner/partnerka

Iniciování rozvodu: shrnutí

Dvě pětiny (43 %) dotázaných uvádí, že **rozvod iniciovali sami**, 29 % uvádí, že rozvod **inicioval protějšek**. Ve 28 % rozvod iniciovali **oba**. Sebe za iniciátora rozvodu **častěji označují ženy**, respondenti ve věku **18-34 let častěji** uvádí, že **rozvod iniciovali oba**, tato možnost je také častěji uváděna **respondenty, kteří měli v době rozvodu jedno dítě**.

Necelé dvě třetiny (62 %) z respondentů, kteří uvedli, že rozvod inicioval **partner/ partnerka**, se **ztotožňují více** se stranou výroku „**Snažil(a) jsem se vztah zachránit**“ než s jeho opakem „**Okamžitě jsem na vztah rezignoval(a)**“ (19 %). S výrokem „**Byl(a) jsem plný/ plná emocií**“ se ztotožňují **tři pětiny** (60 %) oproti „**Byl(a) jsem relativně v klidu**“ (26 %). Ostatní dvojice výroků měly obě strany s relativně vyrovnaným zastoupením.

Z respondentů, kteří uvedli, že rozvod iniciovali **sami nebo oba**, byla **nejčastěji jako impuls** uváděna **konkrétní situace** (58 %). Tato varianta je **častěji volena ženami**. **Více než desetina** respondentů uváděla jako **motivaci** pro konečné rozhodnutí to, že **měli již jiného partnera/ partnerku** (11 %), **jejich protějšek měl jiného partnera/ partnerku** (10 %) nebo jako důvod označují **vlastní úvahu bez konkrétního podnětu** (10 %). Ostatní odpovědi zmiňovalo minimum respondentů.

Osoby, se kterými jste rozvod řešili

U koho jste hledal/a okamžitou pomoc po rozhodnutí o rozvodu/ rozchodu?

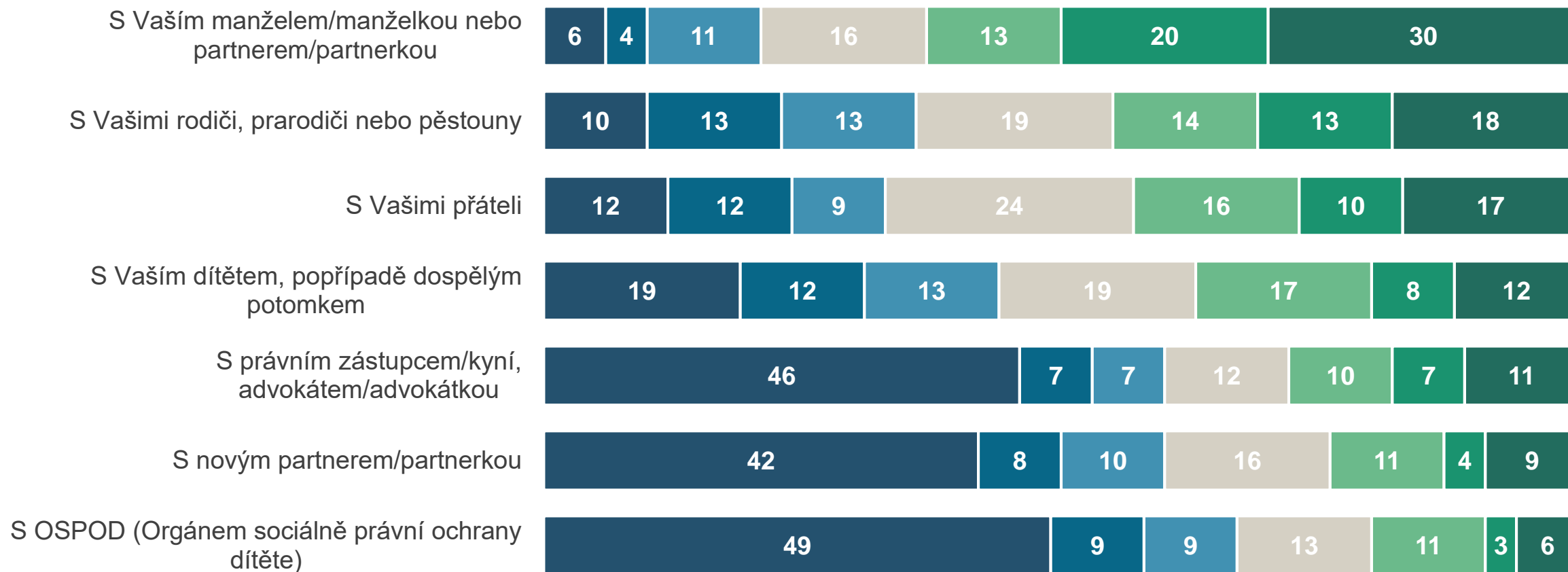


OT07. U koho jste hledal/a okamžitou pomoc po rozhodnutí o rozvodu/rozchodu?

N = 300 (v grafu zobrazena % odpovědí)

Jak intenzivně řešili rozvod/ rozchod s/se...

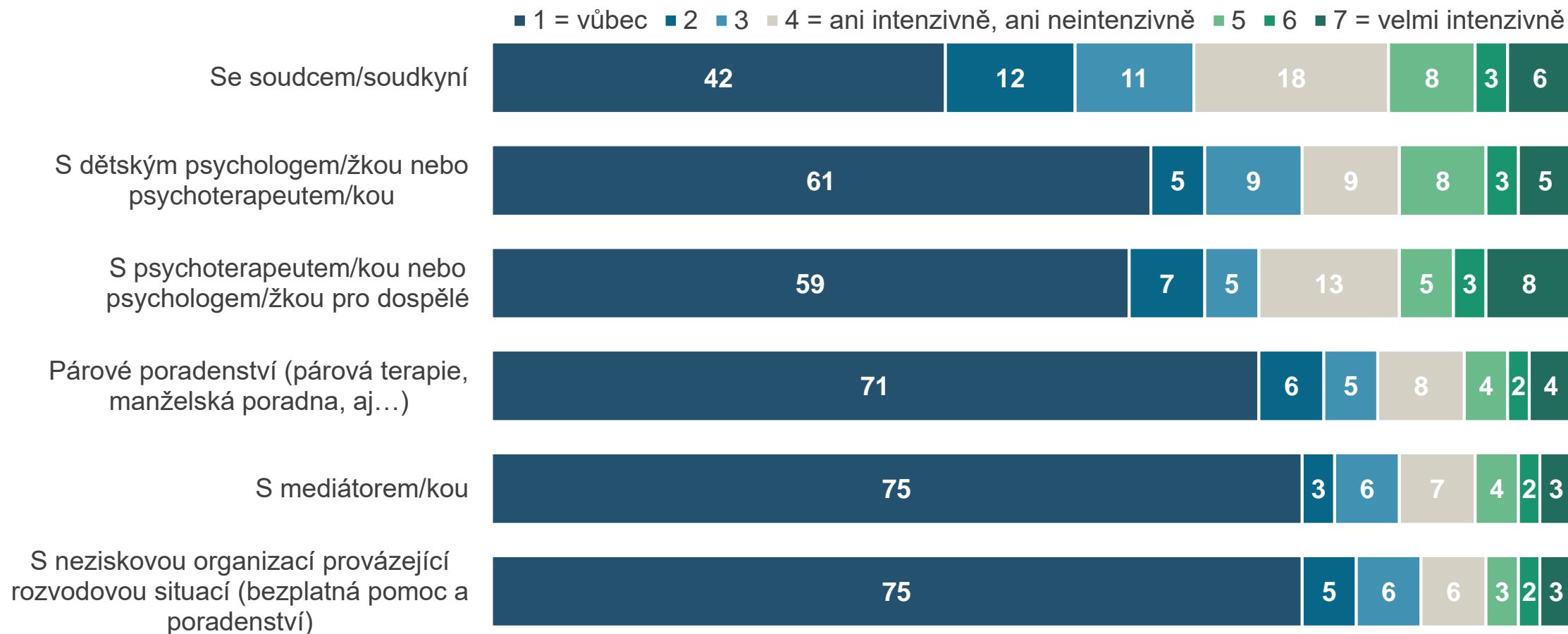
■ 1 = vůbec ■ 2 ■ 3 ■ 4 = ani intenzivně, ani neintenzivně ■ 5 ■ 6 ■ 7 = velmi intenzivně



OT02. Jak intenzivně jste řešili svůj rozvod/rozchod s následujícími aktéry?

N = 300 (v grafu zobrazena % odpovědí), odpovědi řazeny podle součtu možností 7-5 (intenzivní komunikace)

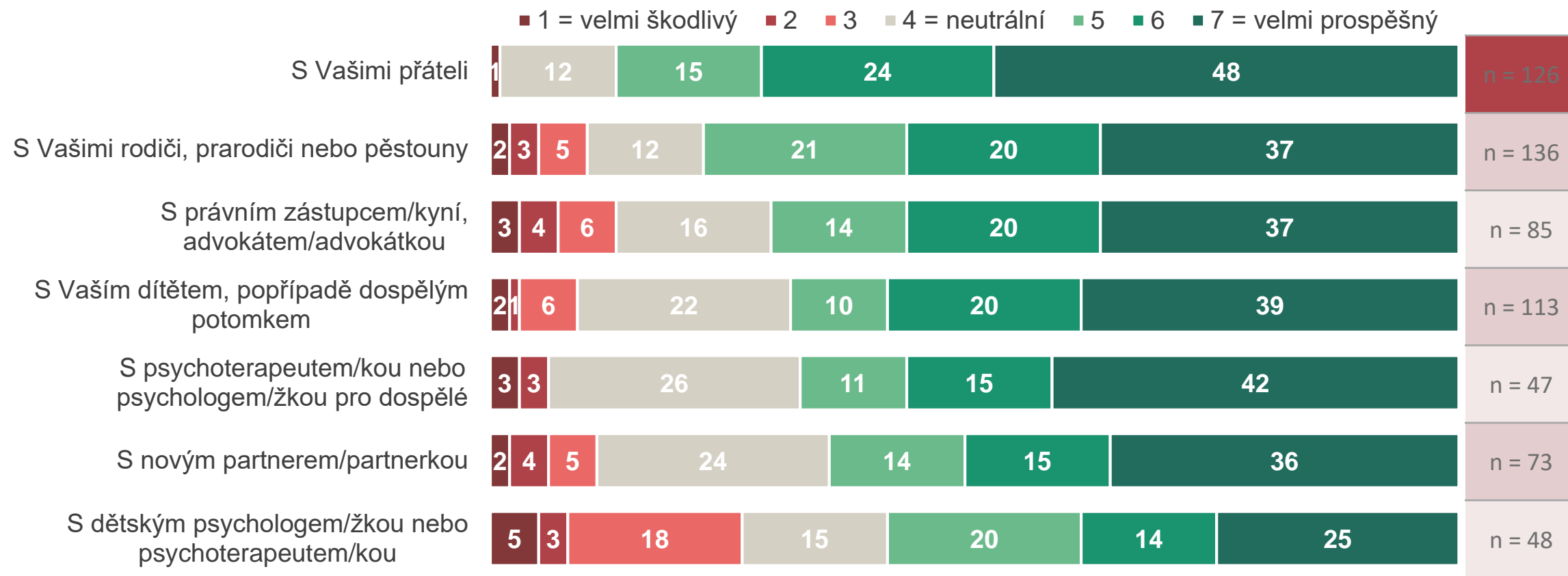
Jak intenzivně řešili rozvod/ rozchod s/se...



OT02. Jak intenzivně jste řešili svůj rozvod/rozchod s následujícími aktéry?

N = 300 (v grafu zobrazena % odpovědí), odpovědi řazeny podle součtu možností 7-5 (intenzivní komunikace)

Jak prospěšný byl při rozvodu/ rozchodu kontakt s/se...

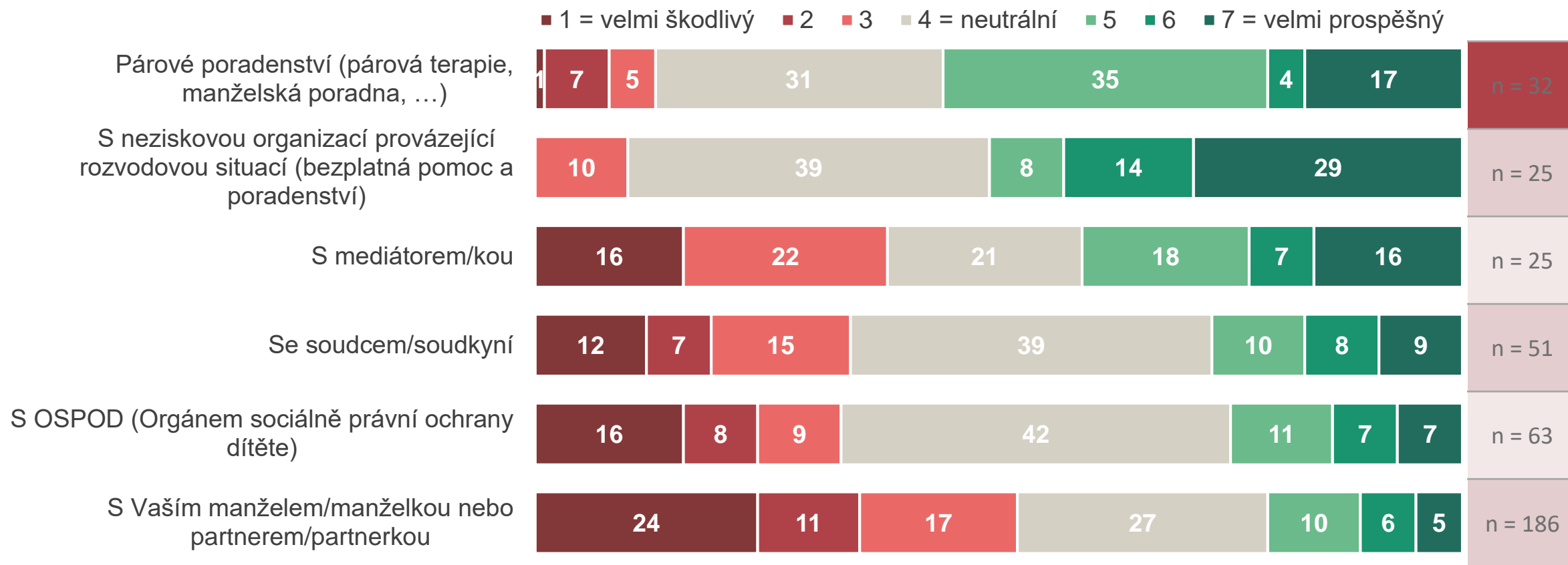


OT03. Jak prospěšný pro vás byl při Vašem rozvodu/rozchodu kontakt s těmito aktéry?

n = v grafu (v grafu zobrazena % odpovědí), odpovědi řazeny podle součtu možností 7-5 (prospěšná komunikace),

FILTR: odpovídali pouze ti, kteří v OT02 u této osoby uvedli, že s ní byli v intenzivním kontaktu (hodnoty 5-7)

Jak prospěšný byl při rozvodu/ rozchodu kontakt s/se...



OT03. Jak prospěšný pro vás byl při Vašem rozvodu/rozchodu kontakt s těmito aktéry?

n = v grafu (v grafu zobrazena % odpovědí), odpovědi řazeny podle součtu možností 7-5 (prospěšná komunikace),

FILTR: odpovídali pouze ti, kteří v OT02 u této osoby uvedli, že s ní byli v intenzivním kontaktu (hodnoty 5-7)

Osoby, se kterými jste rozvod řešili: shrnutí

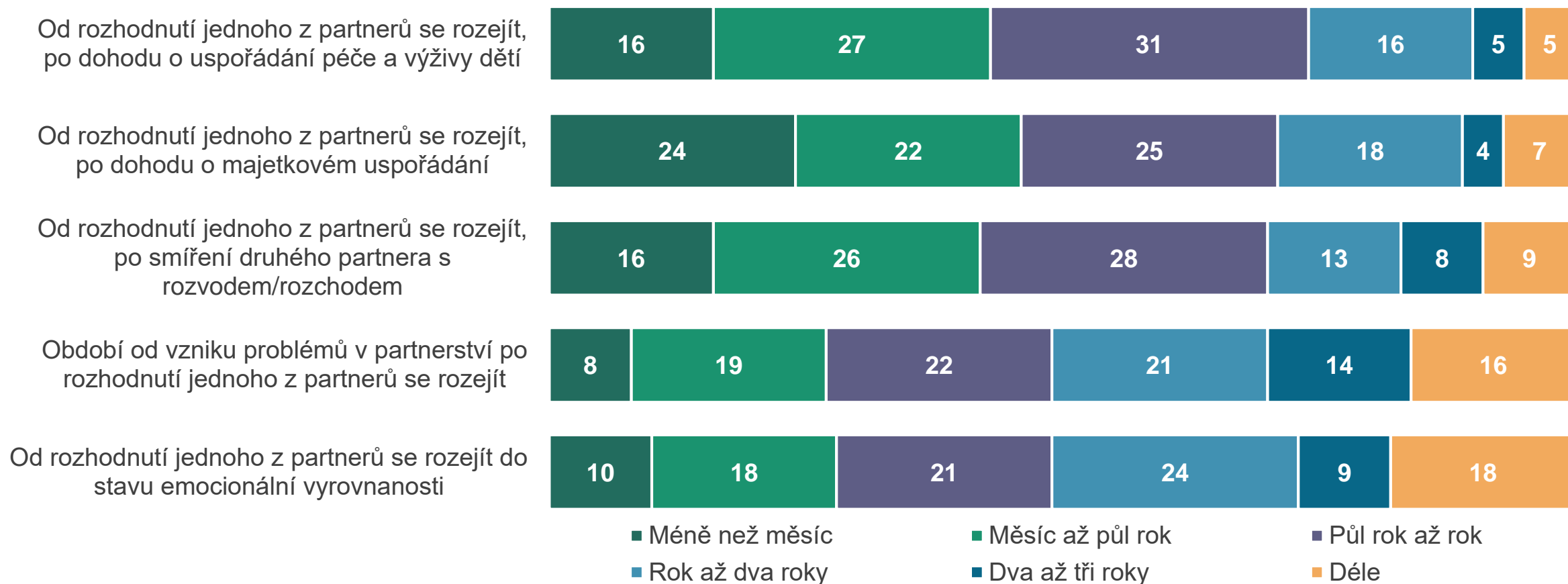
Mezi **aktéry**, se kterými respondenti během rozvodu přišli **do kontaktu nejvíce**, patřil zejména **partner/ partnerka, se kterým se respondent rozváděl (63 %)**, **rodiče (45 %)** a **přátelé (43 %)**. Se všemi zmíněnými aktéry, komunikovaly **častěji ženy**. **Nejméně byli respondenti v kontaktu s mediátorem (8 %)**, s **párovým poradenstvím (9 %)** a **neziskovými organizacemi nabízejícími pomoc v době rozchodu (10 %)**.

Pokud dotázaní uvedli, že s osobu byli v době rozvodu v intenzivním kontaktu, měli dále sdělit, jestli pro ně byl kontakt **prospěšný** nebo **škodlivý**. Jako **prospěšný** uváděli respondenti zejména **kontakt s přáteli (87 %)** a s **rodiči (78 %)**. Naopak jako **škodlivý** uváděli **kontakt s partnerem/ partnerkou, se kterým se rozváděli (52 %)**.

Po rozhodnutí o rozvodu **hledalo 43 % osob okamžitou pomoc u členů své rodiny (rodičů, prarodičů)**, **39 % hledalo pomoc u blízkého člověka (kamaráda, kolegy)**. **Pomoc u blízkého člověka vyhledávaly signifikantně více ženy**. **23 % dotázaných nehledalo pomoc u nikoho**.

fáze rozvodu a informovanost

Jak dlouho trvaly fáze rozvodu/ rozchodu

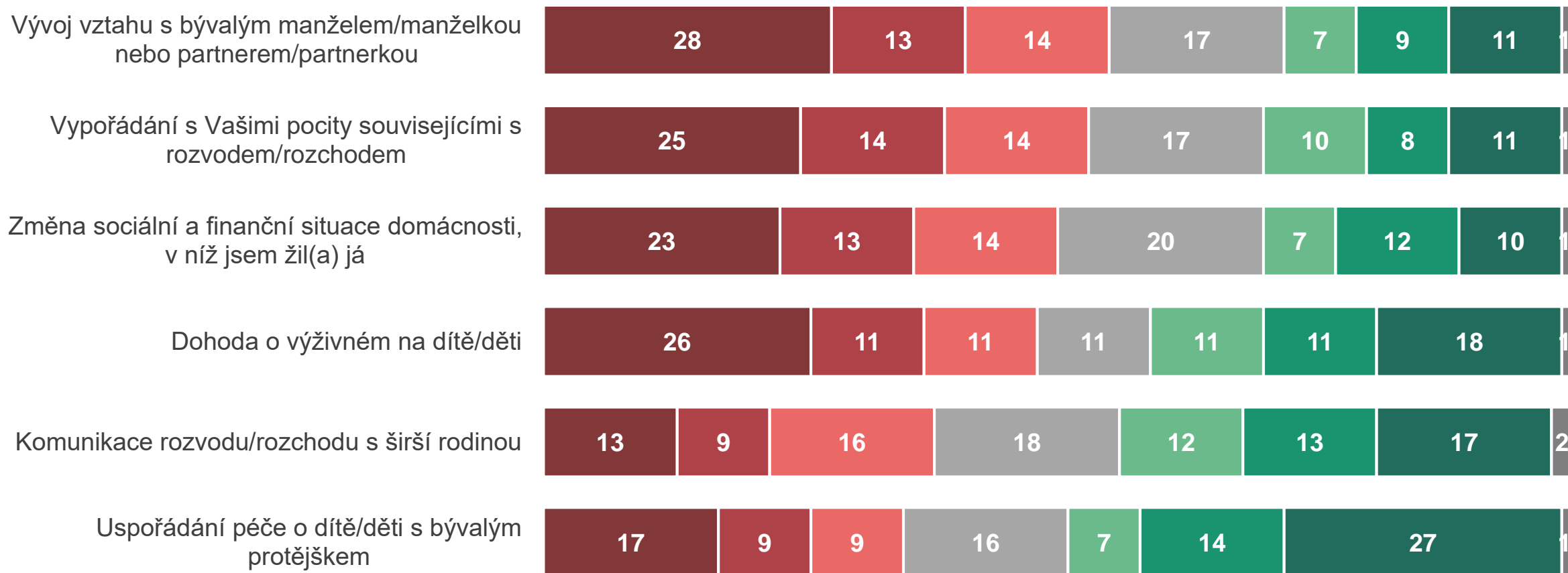


OT08. Jak dlouho trvaly ve Vašem případě následující fáze rozvodu/rozchodu?

N = 300 (v grafu zobrazena % odpovědí), odpovědi řazeny podle součtu možností odpovědí značících kratší dobu než rok (1-3)

Náročnost jednotlivých procesů v rámci rozvodu

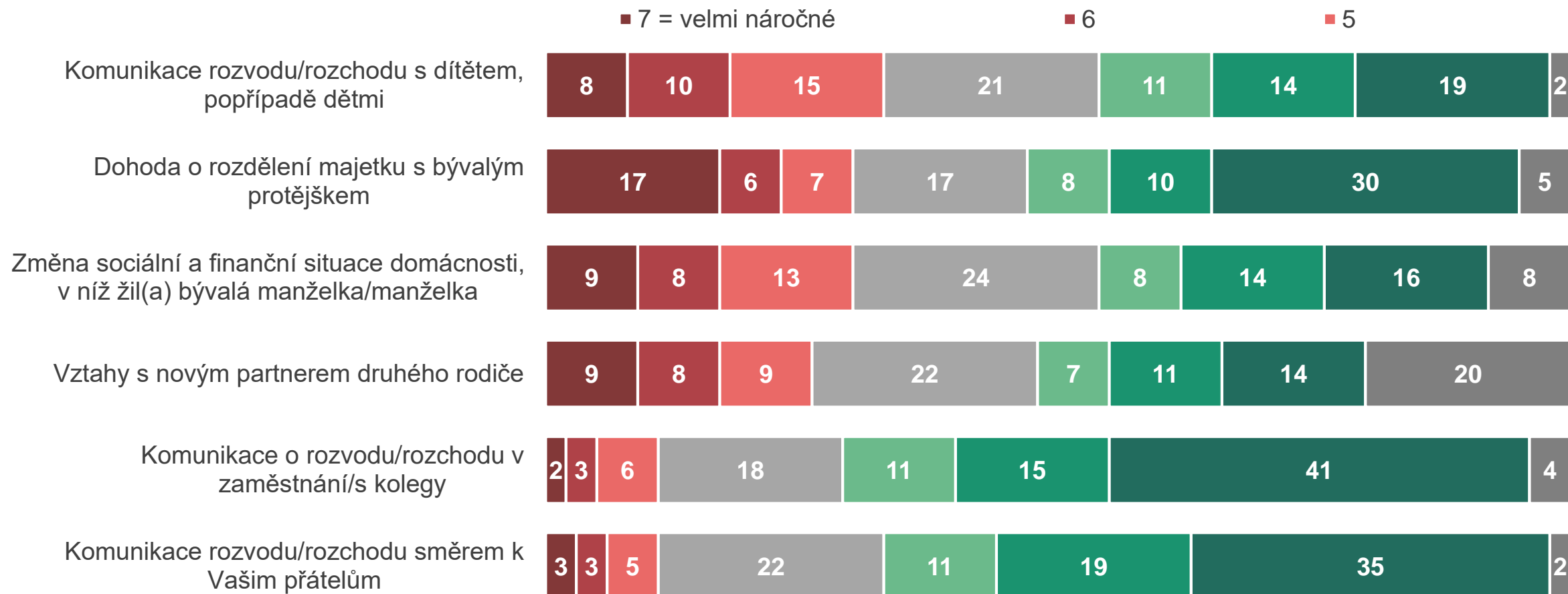
■ 7 = velmi náročné ■ 6 ■ 5 ■ 4 = ani náročné, ani nenáročné ■ 3 ■ 2 ■ 1 = zcela bezproblémové ■ Netýkalo se mne



OT01. Jak náročné pro vás byly v průběhu vašeho rozvodu/rozchodu následující procesy?

N = 300 (v grafu zobrazena % odpovědí), odpovědi řazeny podle součtu možností 5-7 (náročný proces)

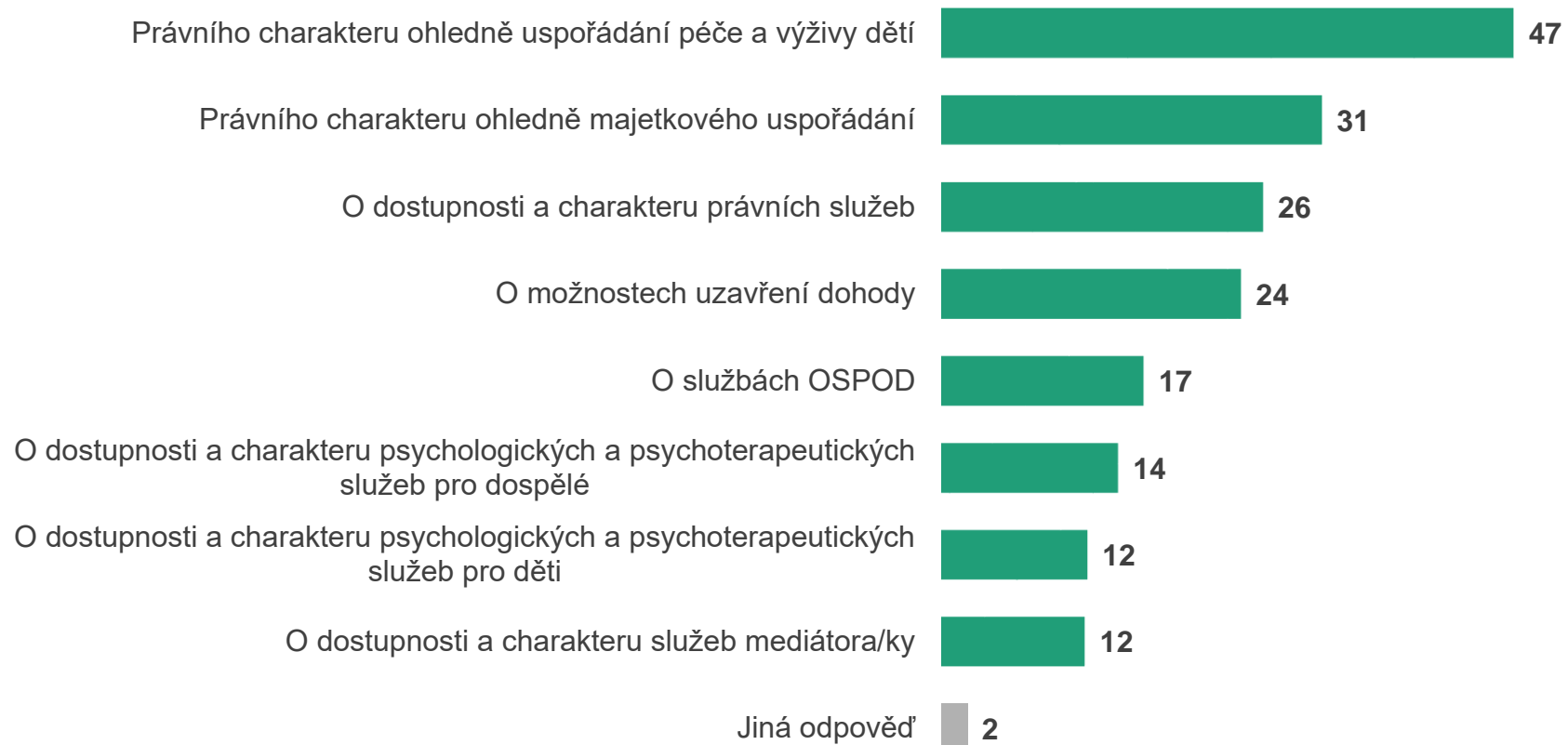
Náročnost jednotlivých procesů v rámci rozvodu



OT01. Jak náročné pro vás byly v průběhu vašeho rozvodu/rozchodu následující procesy?

N = 300 (v grafu zobrazena % odpovědí), odpovědi řazeny podle součtu možností 5-7 (náročný proces)

Nejvíce postrádané informace během rozvodu



OT09. Jaké informace jste v průběhu rozvodu nejvíc postrádal/a / potřeboval/a?

N = 300 (v grafu zobrazena % odpovědí)

Jaký typ podpory byste doporučil/a blízkému člověku, kdyby se rozváděl/a nebo rozcházel/a?



OT10. Pokud by se rozváděl/rozcházel Vám velmi blízký člověk, jaký typ podpory byste mu/ji doporučil/a?

N = 300 (v grafu zobrazena % odpovědí)

Fáze rozvodu a informovanost: shrnutí

Jako **nejnáročnější proces** v průběhu rozvodu hodnotí dotázaní **vývoj vztahu s bývalým partnerem/ partnerkou** (55 %), **vypořádání se s pocity souvisejícími s rozvodem** (53 %) a **změnu sociální a finanční situace** (50 %). Změnu sociální a finanční situace **častěji** uvádějí **ženy**, **muži častěji hodnotí jako náročné uspořádání péče o dítě**. Jako **nejméně náročné** jsou hodnoceny **komunikace o rozvodu s kolegy v zaměstnání** (11 %) a **přáteli** (11 %).

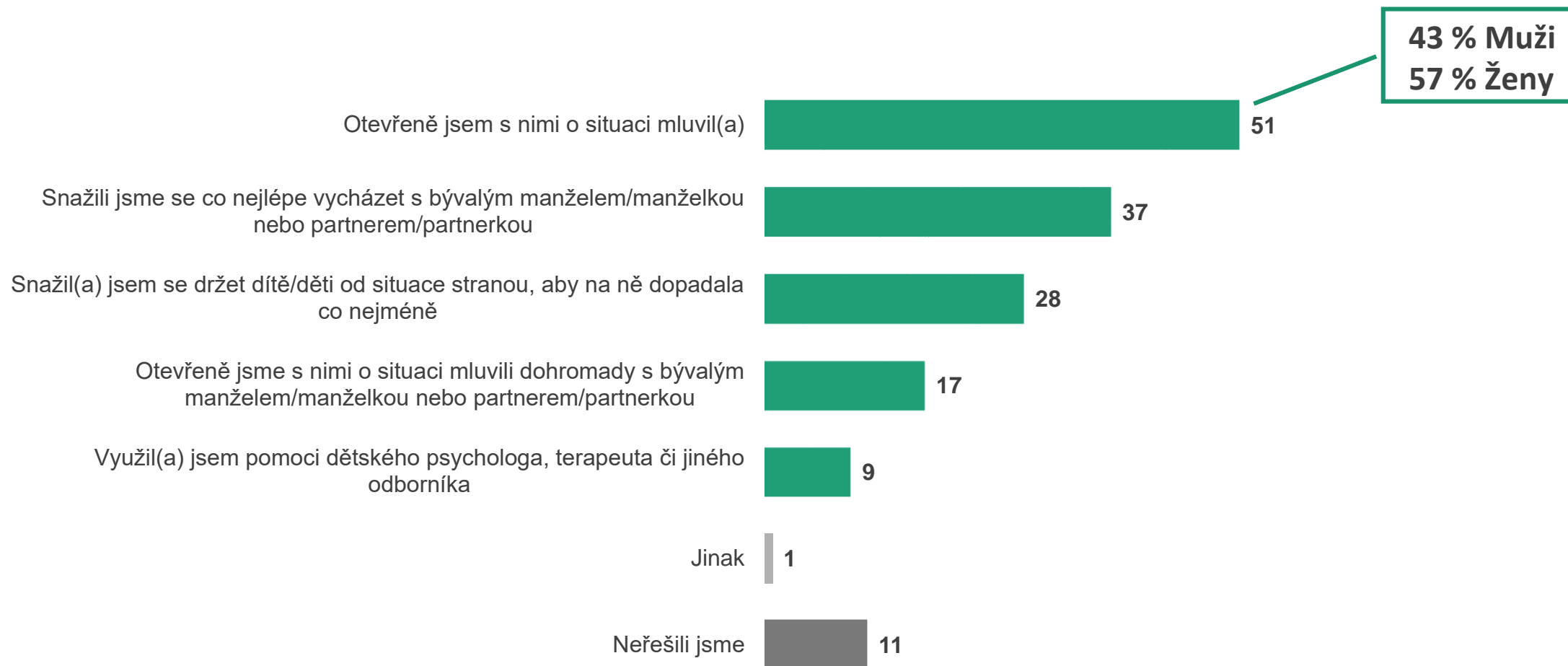
Jako fáze, která trvala u čtvrtiny respondentů **kratší dobu než měsíc**, je nejčastěji uváděna **fáze od rozhodnutí odchodu po dohodu o majetkovém uspořádání**. **Kratší dobu než rok** trvala **většině respondentů domluva o uspořádání péče a výživy dětí**. **Nejdéle (u poloviny respondentů déle než rok)** trvala **období od vzniku problémů po rozhodnutí odejít a od rozhodnutí jednoho z partnerů se rozejít do stavu emocionální vyrovnanosti**. **Ženy častěji uvádí, že období od vzniku problémů po rozhodnutí jednoho z nich odejít trvalo déle než 3 roky**.

Jako **nejvíce postrádané/ potřebné informace** jsou hodnoceny informace **právního charakteru o uspořádání péče a výživy dětí** (47 %) a **ohledně majetkového uspořádání** (31 %). Naopak **nejméně** dotázaní postrádali/ potřebovali informace týkající se **dostupnosti a charakteru služeb mediátora** (12 %), **psychologických a psychoterapeutických služeb pro děti** (12 %) a **pro dospělé** (14 %).

V případě, že by se **rozdávěla známá osoba** respondenti by jí nejčastěji doporučili **vyhledat pomoc blízkého člověka** (52 %), **rodiny** (48 %)

dítě a rozvod

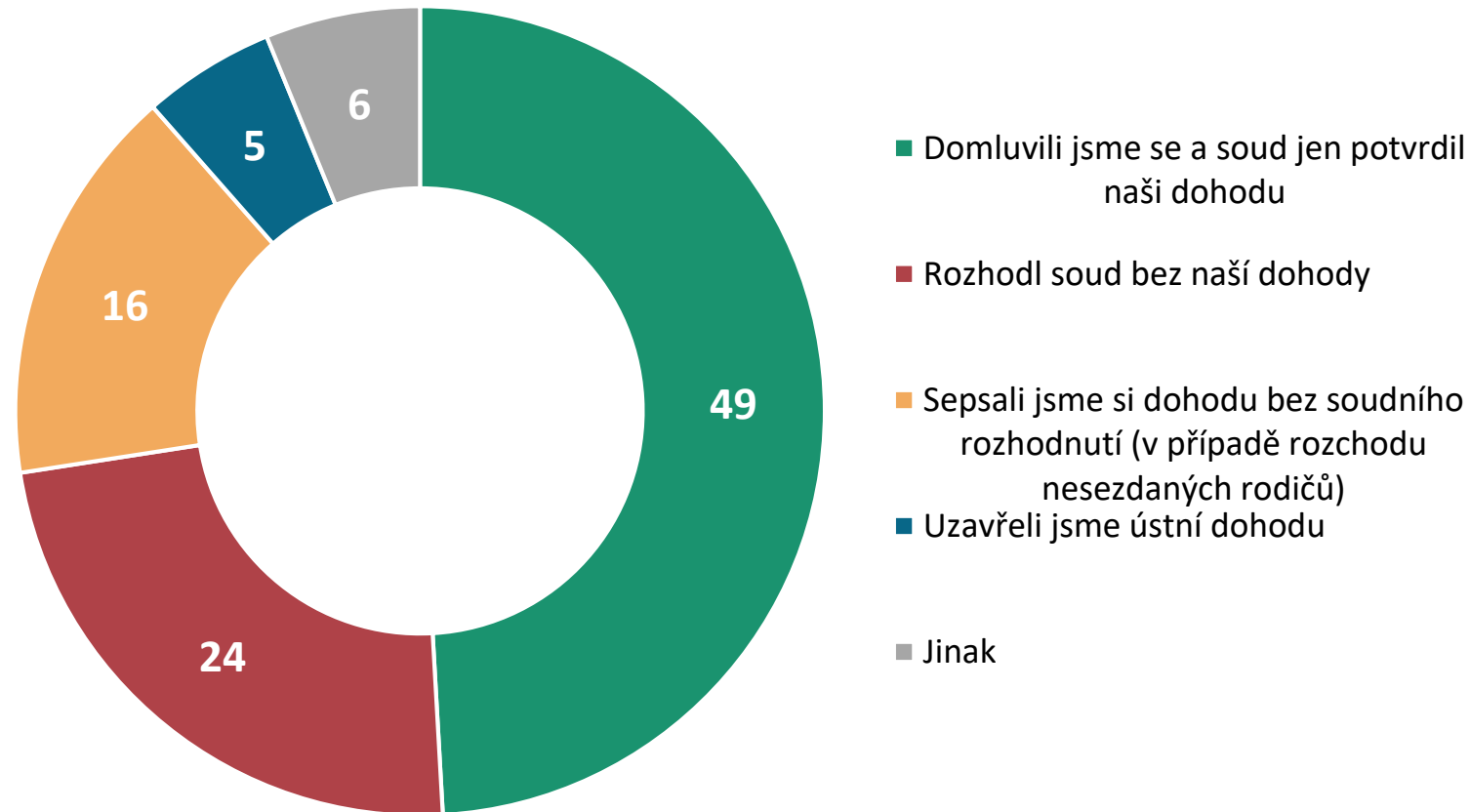
Pomoc vlastnímu dítěti při překonávání období rozvodu/ rozchodu



OT11. Jak jste pomohl/a svému dítěti / svým dětem překonat období rozvodu rozchodu?

N = 300 (v grafu zobrazena % odpovědí)

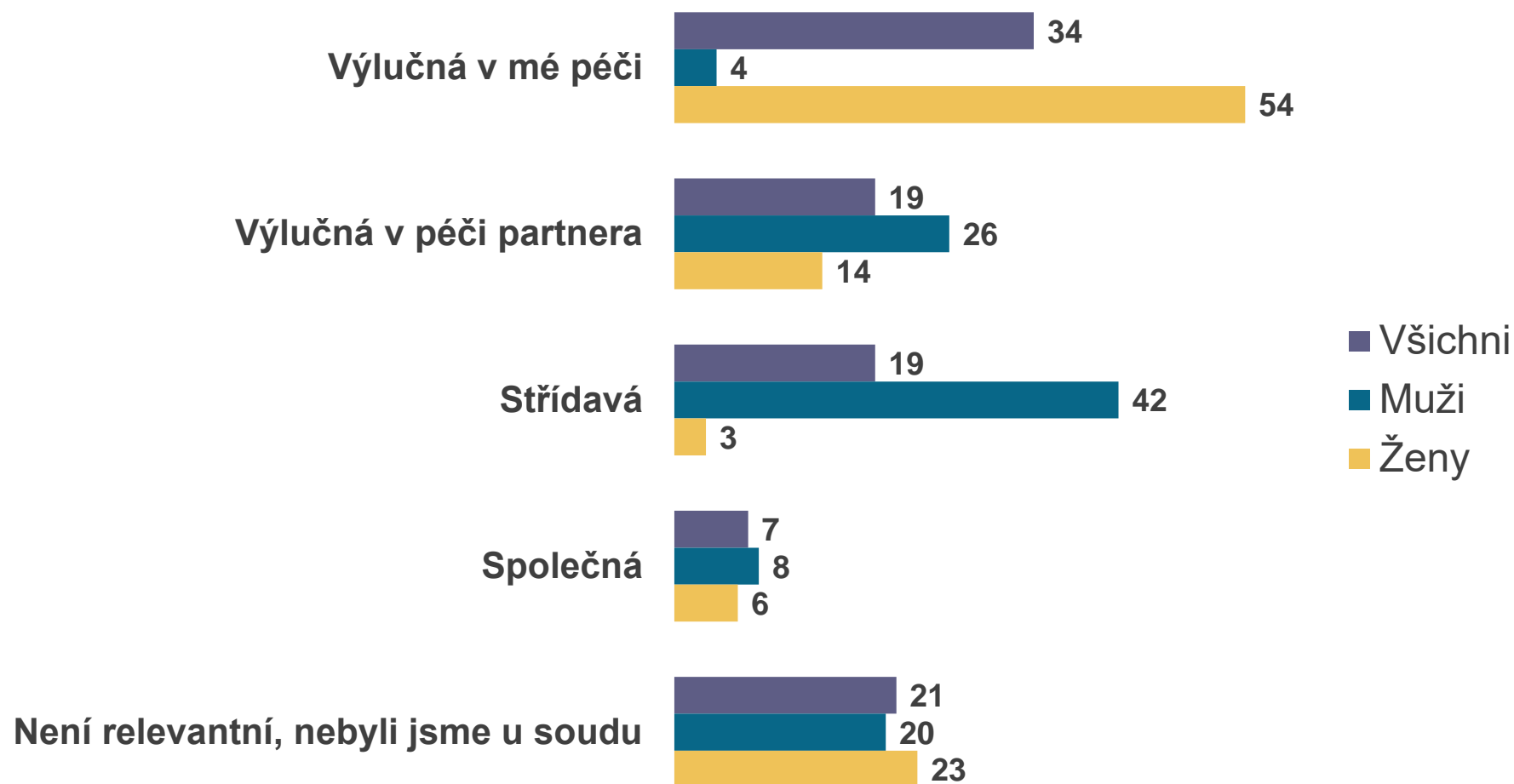
Rozhodnutí o uspořádání péče a výživného dítěte



OT12. Domluvil/a jste se na uspořádání péče a výživě dětí s vaší bývalou partnerkou / bývalým partnerem nebo druhým rodičem, nebo o tom rozhodl soud?

N = 300 (v grafu zobrazena % odpovědí)

Formálně stanovená péče o dítě soudem

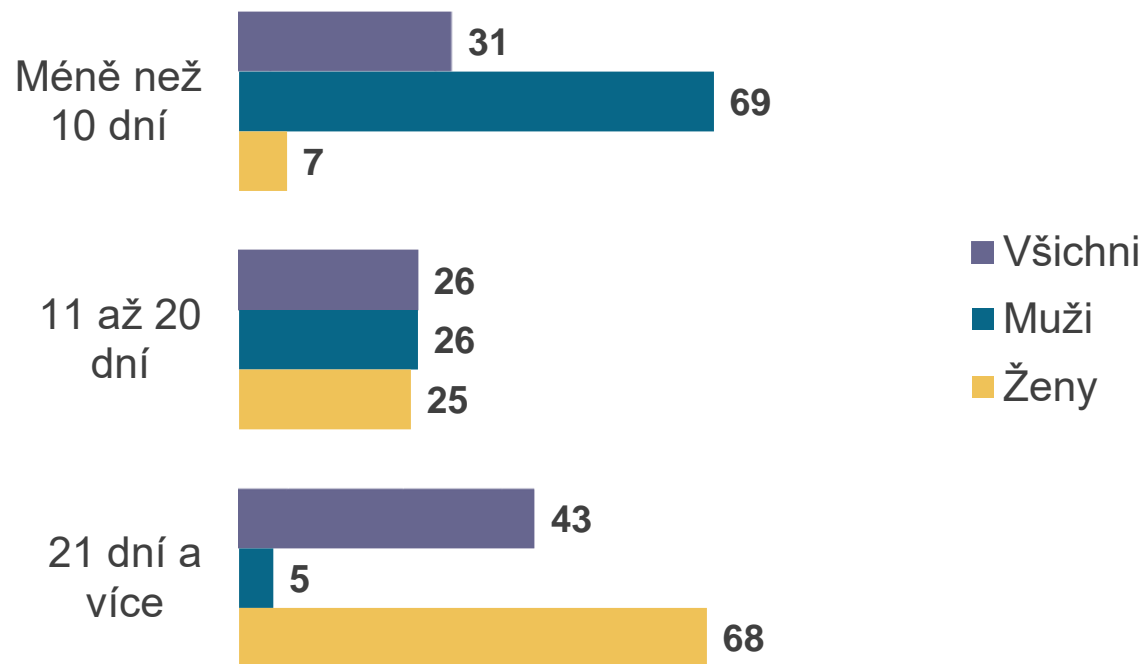


OT13. Jakou formu péče máte/měli jste formálně stanovenou od soudu? Pokud došlo ke změně, uvažujte první nastavení od soudu.

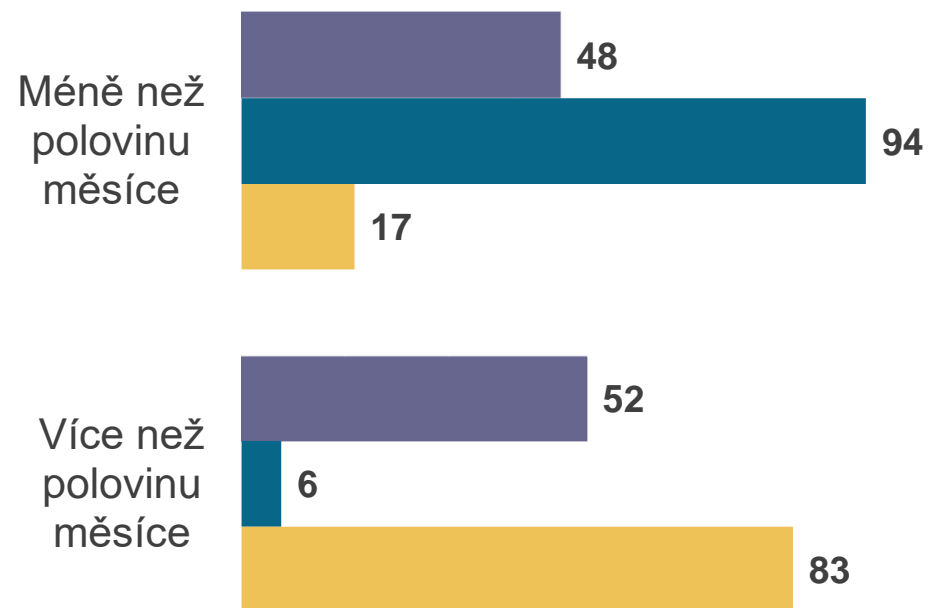
N = 300 (v grafu zobrazena % odpovědí)

Počet dní v měsíci kdy mají děti skutečně v péči

Počet dní v měsíci



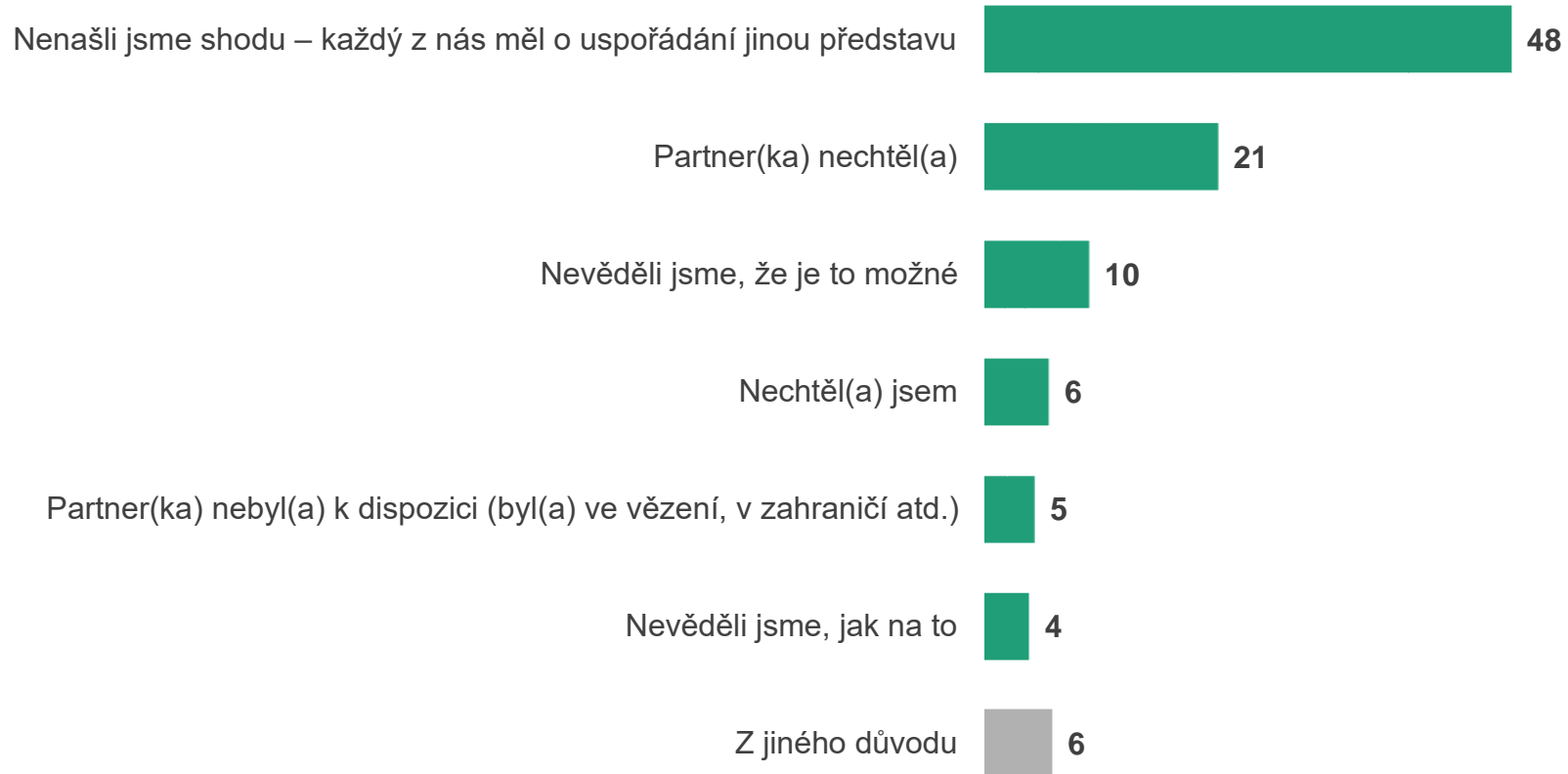
Jak velkou část měsíce



OT14. Kolik dní v měsíci (v průměru) máte/měli jste skutečně děti ve své péči?

N = 300 (v grafu zobrazena % odpovědí)

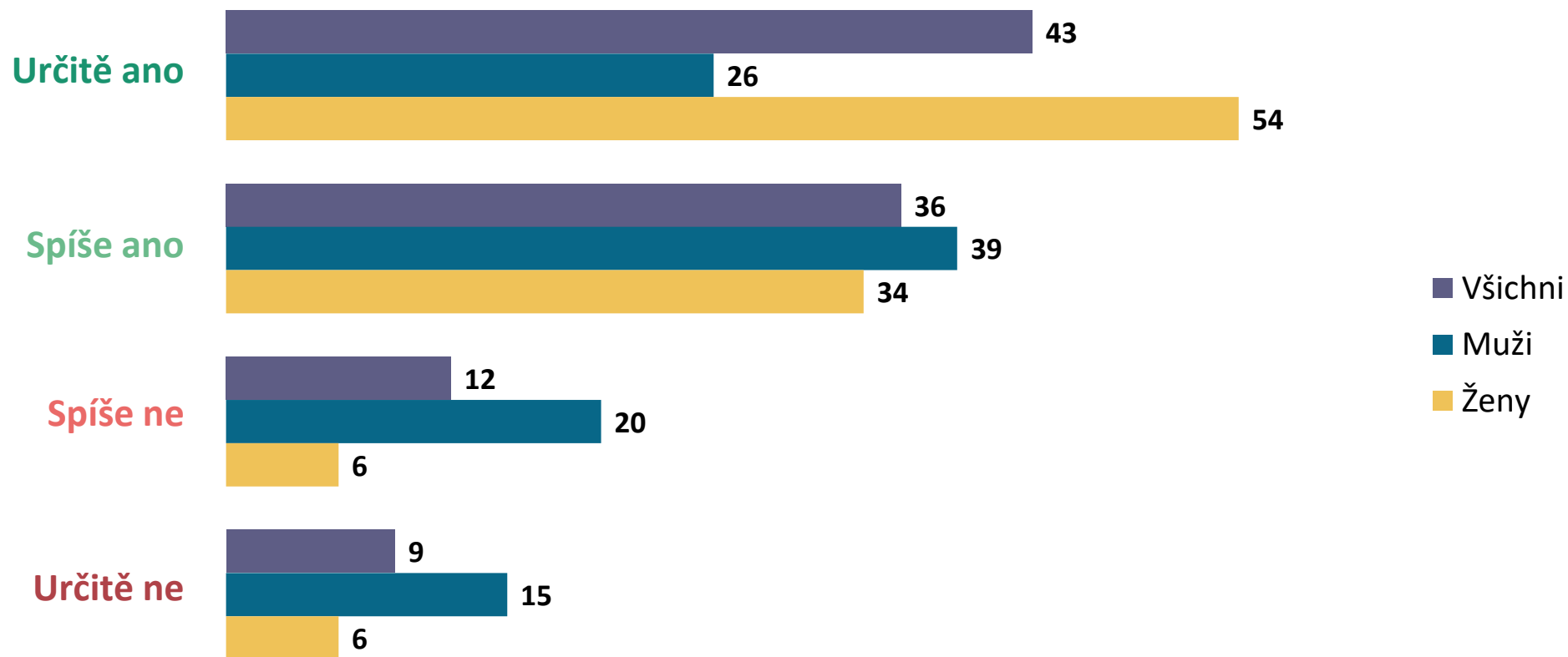
O péči o dítě rozhodl soud – proč nedošlo k dohodě?



OT15. Uvedl/a jste, že o úpravě péče o dítě rozhodl soud bez vaší dohody s druhým, rodičem dítěte. Co bylo důvodem toho, že jste neuzavřeli dohodu?

N = 70 (v grafu zobrazena % odpovědí), FILTR: pouze ti, kteří uvedli, že soud rozhodl bez jejich dohody

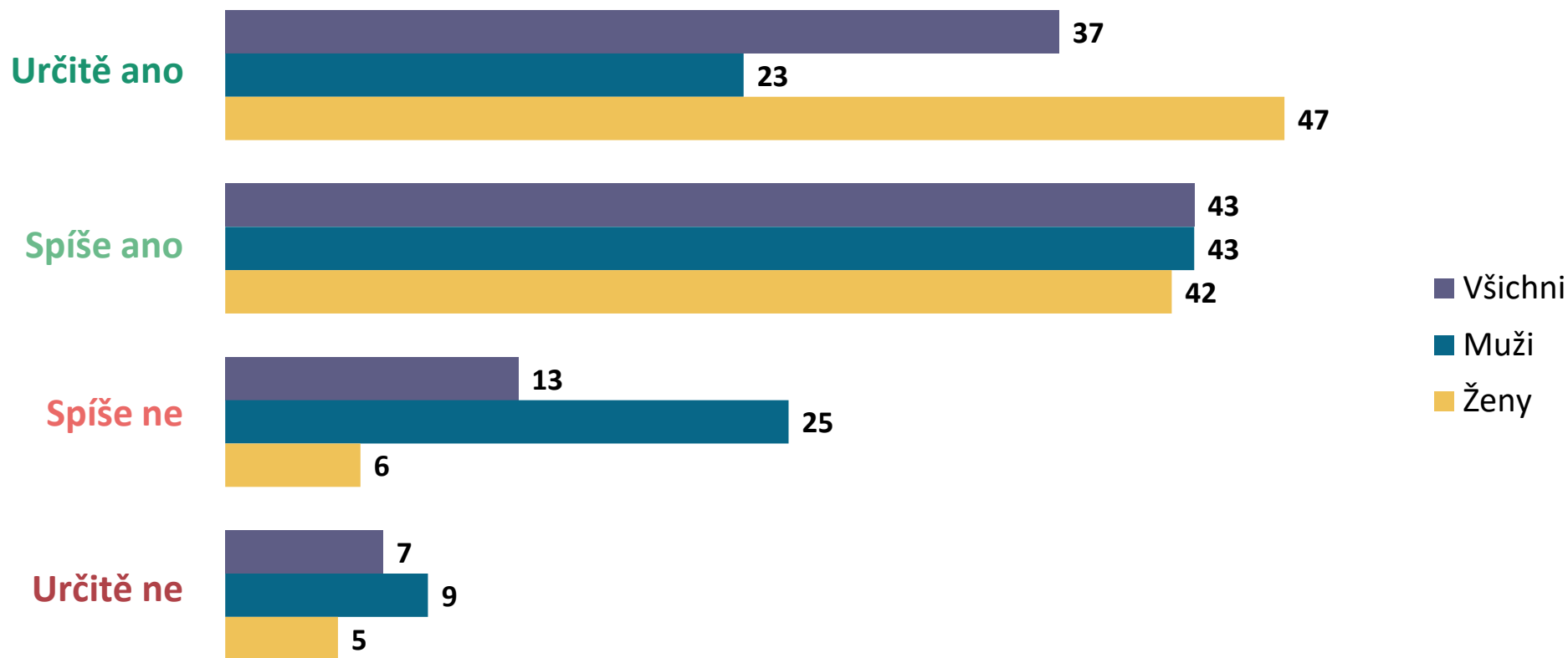
Spokojenost s výslednou formou uspořádání péče o dítě



OT16. Byl/a jste s výslednou formou uspořádání péče o dítě spokojen/a?

N = 300 (v grafu zobrazena % odpovědí)

Spokojenost dítěte s uspořádáním péče mezi rodiči



OT17. Domníváte se, že bylo s touto formou uspořádání péče spokojeno Vaše dítě/děti?

N = 300 (v grafu zobrazena % odpovědí)

Dítě a rozvod: shrnutí I.

Polovina dotázaných (51 %) se snažila svým dětem **pomoci překonat období rozvodu** tím, že s nimi **o situaci otevřeně mluvila**. Situaci otevřeným hovorem řešily **převážně ženy a respondenti ve věku 35 let a více**. Mezi dalším častěji voleným způsobem, jakým se respondenti snažili dětem situaci usnadnit byla **snaha co nejlépe vycházet s bývalým partnerem/ partnerkou (37 %)**. **Více než čtvrtina osob se snažila držet své děti od situace stranou. 11 % dotázaných s dětmi situaci nijak neřešilo** (tuto odpověď volili častěji respondenti z věkové skupiny **18-34 let**).

49 % dotázaných uvádí, že se **domluvili a soud pouze potvrdil jejich dohodu**. Možnost, **sepsání dohody bez soudního rozhodnutí** volí signifikantně **častěji respondenti**, kteří se v době rozchodu společně **starali pouze o jedno dítě** (v porovnání s respondenty, kteří měli v době rozchodu 3 a více dětí).

Pětina rodičů uvádí, že se jich **stanovení formy péče soudem netýká/ nebyli u soudu**. **Ženy** signifikantně **častěji** uvádějí, že bylo **dítě svěřeno výlučně do jejich péče**. **Muži** naopak uvádějí **častěji střídavou péči** nebo **výlučnou péči partnerky**.

Dítě a rozvod: shrnutí II.

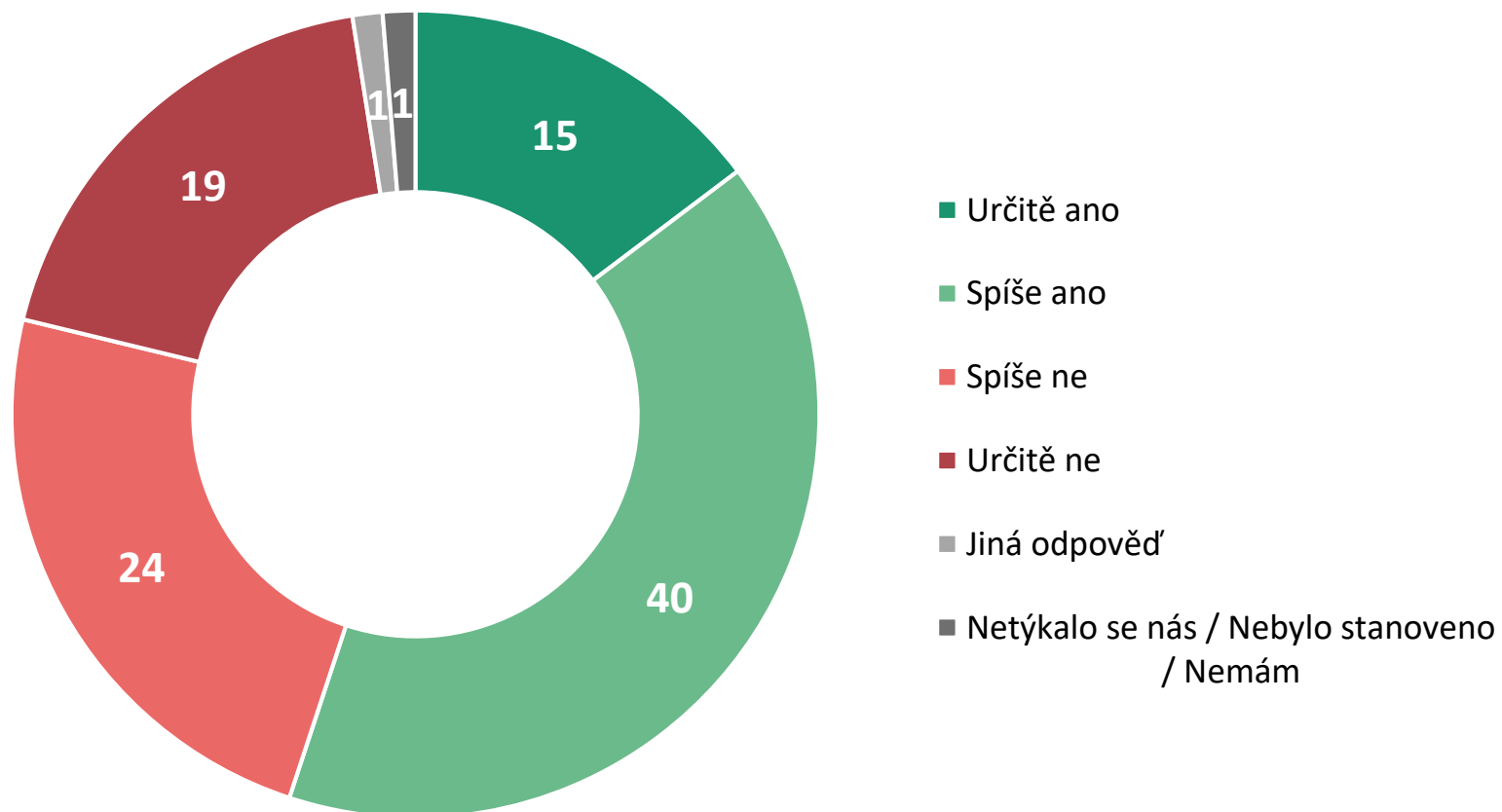
Při otázce na **skutečný počet dnů v měsíci (v průměru)**, kdy měli respondenti děti ve své péči, měly ženy (24 dní) **oproti mužům (7 dní) počet dní signifikantně větší**. V otázce na **průměrný počet dní v měsíci**, kdy měli respondenti dítě skutečně ve své péči, **se promítla skutečnost, že ženy častěji uváděly, že dítě bylo soudem svěřeno výlučně od jejich péče**. V této otázce ženy **častěji uváděly, že měly dítě ve své péči 21 dní a více**, při dělení měsíce na poloviny uváděly častěji, že měly dítě v péči **více než polovinu měsíce**.

Pokud respondent uvedl, že **o uspořádání péče o dítě rozhodl soud bez jejich dohody**, jako **nejčastější důvod**, proč k tomu došlo, bylo zmiňováno, že **partneři nenašli shodu, každý měl jinou představu (48 %)**, **dalším častěji zmiňovaným důvodem** bylo, že **partner(ka) nechtěl(a) (21 %)**.

S výslednou formou uspořádání péče o dítě, bylo spokojeno 79 % dotázaných, signifikantně **více** uváděly spokojenost s uspořádáním **ženy**. **Ženy se také častěji domnívají, že s výslednou formou uspořádání bylo spokojeno i dítě (89 % oproti mužům 66 %)**. Celkově je podíl respondentů, kteří se domnívají, že jejich dítě bylo spokojeno se stanovenou formou péče **80 %**.

rozvod a finance

Spokojenost se stanoveným výživným



OT18. Byl/a jste spokojen/a se stanoveným výživným?

N = 300 (v grafu zobrazena % odpovědí)

Jak dlouho po rozvodu/rozchodu se Vám podařilo stabilizovat finanční situaci Vaší domácnosti?



OT19. Jak dlouho po rozchodu/rozvodu Vám trvalo, než se finanční situace Vaší domácnosti podařilo stabilizovat?

N = 300 (v grafu zobrazena % odpovědí)

Rozvod a finance: shrnutí

Více než polovina respondentů **byla spokojena se stanovenou výší výživného** (mezi jednotlivými skupinami respondentů nejsou signifikantně významné rozdíly.) Minima dotázaných se stanovení výše výživného netýkalo.

Třetina respondentů udává, že se jejich **finanční situace** po rozchodu **stabilizovala za časový interval kratší, než 3 měsíce**. **Muži** signifikantně **více uvádějí**, že se jejich finanční situace **stabilizovala prakticky okamžitě**. **Stejný čas** potřebný pro stabilizaci **uvádí také osoby ve věku 35-44 let** (v porovnání s osobami 18-34 let). **15 % respondentů** trvalo stabilizování finanční situace **více než dva roky**. **3 %** dotázaných uvádějí, že rozchod neměl na finanční situaci jejich domácnosti žádný vliv.

M E D I A N

MEDIAN je nezávislá soukromá společnost pro výzkum trhu, médií a veřejného mínění & vývoj analytického a marketingového software.

Společnost působí na trhu od roku 1993 a realizuje všechny typy kvalitativních i kvantitativních výzkumů trhu a veřejného mínění, včetně oficiálních mediálních měření a MML-TGI.

MEDIAN je členem odborných sdružení:

[SIMAR](#)

[ESOMAR](#)

[TGI Network](#)

American Marketing Association

kontakt

Jarmila Pilecká
+420 778 422 976

jarmila.pilecka@median.cz

Mirka Šimonovská
+420 607 626 792

mirka.simonovska@median.cz

MEDIAN, s. r. o.
Národních hrdinů 73
190 12 Praha 9
www.median.cz
225 301 111